

Síntese dos Resultados da Atividade em 2017

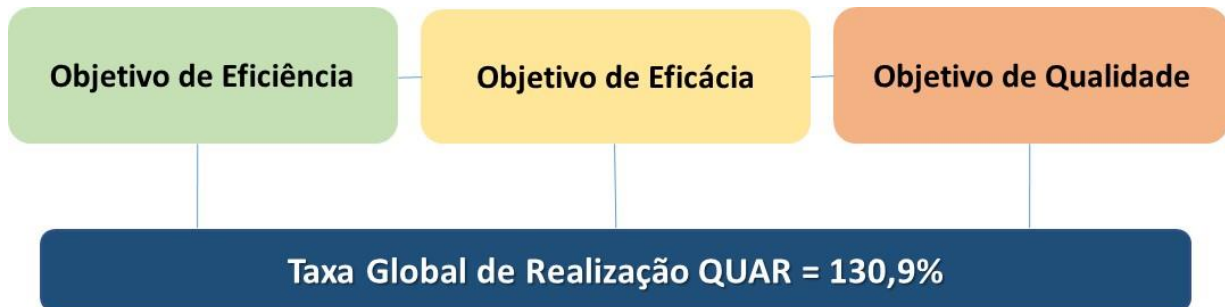
Apresentação da IGF



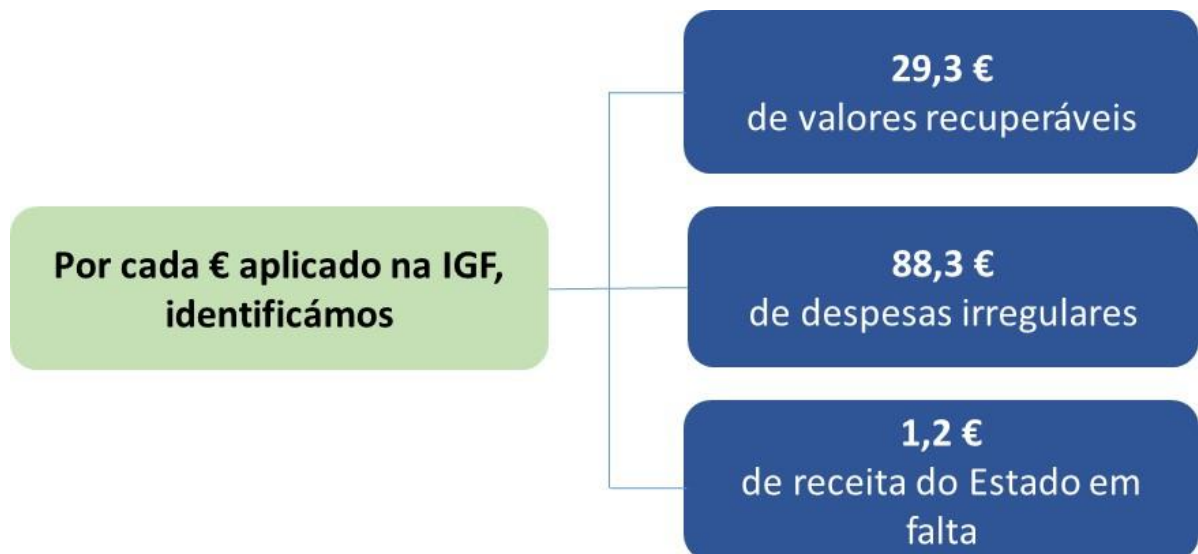
Estratégia para 2017

- **R**eforço da eficácia dos resultados
- **M**aior exigência de qualidade
- **M**aior seletividade das ações de controlo
- **R**edução das ações tradicionais de auditoria

Resultados de Avaliação – Quadro de Avaliação e Responsabilização (QUAR)



Síntese Quantitativa da Atividade



Grau de Satisfação (Interno e Externo)

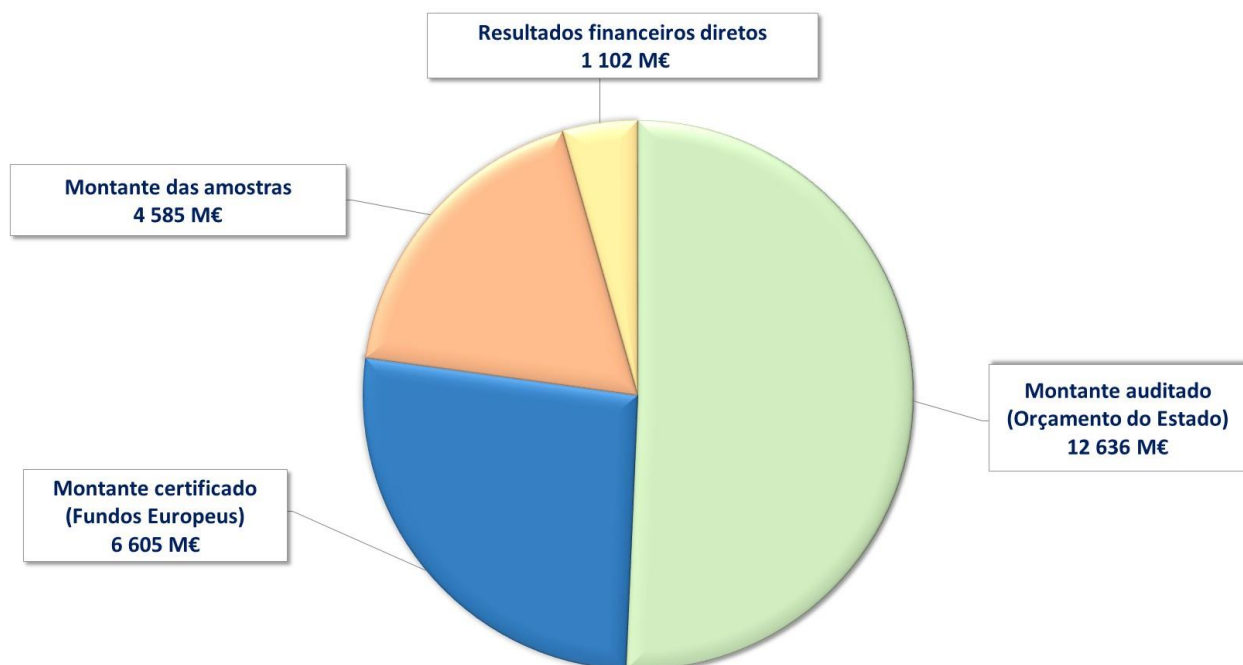
95%

Taxa global de satisfação dos
trabalhadores da IGF

72%

Taxa de satisfação da
atividade da IGF por
entidades externas

Resultados Financeiros Globais (em Milhões de Euros - M€)



Atividade Realizada

1 397	463	333	172
N.º de participações/queixas apreciadas	N.º de documentos produzidos	N.º de ações	N.º de entidades auditadas
16 591	23	11	3
N.º de situações apreciadas	N.º de participações a entidades judiciais de relatórios homologados (<i>não inclui participações autónomas</i>)	N.º de participações apreciadas (<i>assédio no trabalho</i>)	N.º de boas práticas recomendadas no âmbito da Comissão Europeia

Recursos Humanos

165	52	86%	55%	50%
N.º de trabalhadores	Média etária dos trabalhadores	Índice de tecnicidade (<i>com dirigentes</i>)	Taxa de Feminização	Taxa de Feminização em funções dirigentes
8 673	62	52%		
N.º de horas de formação	Média de horas de formação por trabalhador	Taxa de formação em auditoria		

Despacho n.º377/18/MF

“Atribuo a menção de “desempenho bom”, salientando que a IGF superou os objetivos do QUAR, obtendo uma taxa de realização de 130,9%.

*a) Mário Centeno
7.8.18”*

Fonte: Relatório de Atividades, aprovado pelo Despacho n.º 378/18/MF, do Senhor Ministro das Finanças, em 07/08/2018.